


いじめ防止標語コンテスト **Web** 応募方法

1

「応募用紙」を必要に応じてコピーをしていただき、子どもたちへ配布してください。
(いじめ防止・根絶をよびかける標語に限ります。
文字数等の規定はありません。)




2

提出された作品の中から選抜作品として応募するものを決めてください。

＜選抜方法の事例＞

- ・誰の作品か伏せて、児童・生徒に投票させる。
- ・ホームルーム等で、先生と児童・生徒で話し合っ選考する。

※参加作品総数の1割程度に選抜



いじめ防止標語コンテスト Web応募には
2種類の方法があります。

応募用紙をスキャンしてPDFで応募

選抜作品リスト(Excel)で応募

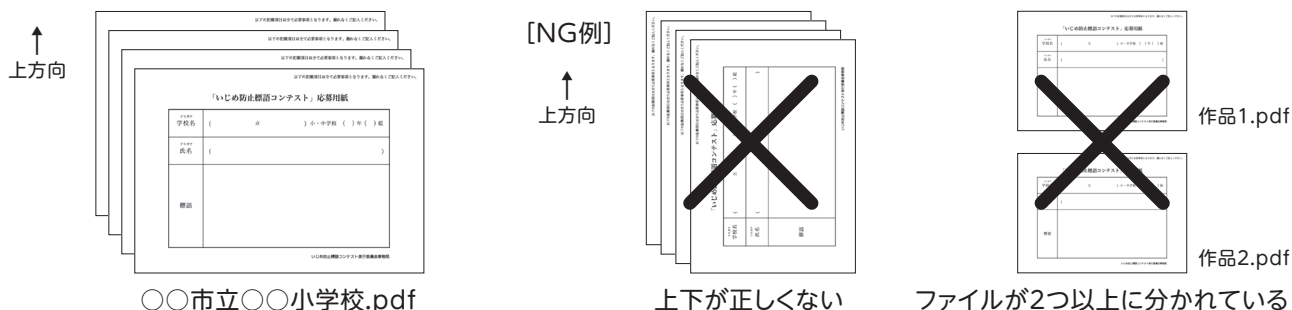
コンテストのWebサイトの
「ご応募のページ」(<https://ijime-boushi.com/entry.html>)の
ご案内に従って、ご応募ください。

詳しくは裏面をご覧ください

応募用紙をスキャンしてPDFで応募する場合

選抜された応募用紙を以下の要領でスキャンしてPDFファイルを作成し、コンテストのサイトの「ご応募」のページから、[共催団体応募]のボタンをクリックして、ご案内に従ってアップロードしてください。

○スキャナーまたは、コピー機のスキャン機能を使って応募用紙をスキャン



○スキャンの設定：

ファイル形式：PDF / 色数：グレースケール / 解像度：200dpi

ファイル名：〇〇市立〇〇小学校.pdfのように、市区町村立から学校名を使用。

ご注意

※作品の上下が、正しくなるように注意してください。※1作品1ページになるように作品数のページ数のPDFで応募してください。※アップロードできるファイルのサイズは、10MB以内、1ファイルにまとめてください。※スマートフォンで撮影などした画像(JPEGなど)では、応募できません。(スキャンやPDFファイルの作成が難しい場合は、次項、Excelによる応募をお願いします)

選抜作品リスト(Excel)で応募する場合

WebサイトからダウンロードしたExcelの作品リストに、選抜した作品を入力し、コンテストのサイトの「ご応募」のページから、[共催団体応募]のボタンをクリックして、ご案内に従ってアップロードしてください。

※PDFでの応募と、アップロードするファイルがExcelになるだけで、操作は変わりません。

【サイトから作品リストをダウンロード】

作品番号	応募作品名	選抜作品名	所属団体名	所属団体名(学校名を記入してください)
1				
2				
3				
4				
5				
6				
7				
8				
9				
10				
11				
12				
13				
14				
15				
16				
17				
18				
19				
20				
21				
22				
23				
24				
25				

情報を入力

【サイトの案内に従ってアップロード】

作品番号	応募作品名	選抜作品名	所属団体名	所属団体名(学校名を記入してください)
1				
2				
3				
4				
5				
6				
7				
8				
9				
10				
11				
12				
13				
14				
15				
16				
17				
18				
19				
20				
21				
22				
23				
24				
25				

ご注意

「ご応募」のページから、必ず[共催団体応募]のボタンをクリックして、サイトのご案内に従って、ご応募ください。学校名の入力には、所属団体名・部門を選ぶと学校のリストが出ますので、学校名を選んでご応募ください。[一般団体応募]、[個人応募]を選ぶと、一般の部での応募となりますのでご注意ください。